Terapiat etulinjaan

Terapianavigaattorin käyttö ja tulokset työterveyteen hakeutuvilla

Raportin ajanjakson (kvartaali) sisältä otetun näkemän taiteda. Aineistossa on koko jyhmäs **työterveyteen hakeutuvat** (ne, jotka eivät ole opiskelijoita, eläkeläisiä tai työttömiä) ja hyvinvointioiden pelisäähän hakeutunut.

Täyttöjen määrä kvartaalisa

32178

- 2025
- Qtr 1
- Qtr 2
- Qtr 3
- Qtr 4

Työterveyteen hakeutuneen täyttömäärät akajanalla alkaen 14.11.2023

Työterveyteen täyttö

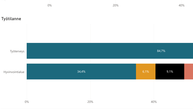

Sukupuoli

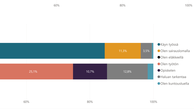

Ikäryhmä

Täyttäjänne

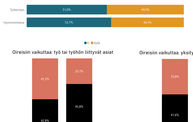
Ilman työtä
Osa-aikaisella
Osa-aikaisella
Eläkeläinen
Opiskelu
Ilman ammatiaa
Oma kuntoutusta
Täyttöjen
Hyvinvointiaan
84,7%
7,1%
1,1%
0,4%
0,4%
0,4